

Technické prostriedky a uzly v PO

Súbor otázok pre plnenie praktických úloh členmi DHZo na preverke pripravenosti v okrese Poprad v roku 2018.

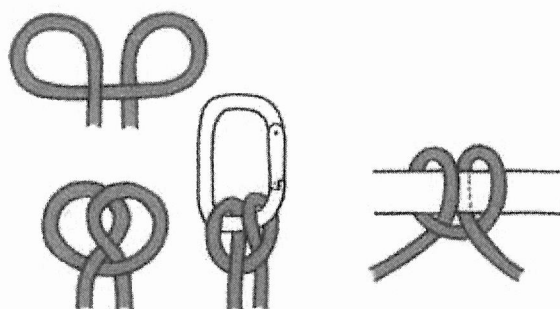
Postup plnenia úlohy : člen HD si vylosuje technický prostriedok alebo uzol. Technický prostriedok vyberie zo skupiny náradia, určí jeho účel, popis a parametre, prakticky vykoná ukážku použitia. Uzol –člen HD daný uzol uviaže

Technické prostriedky:

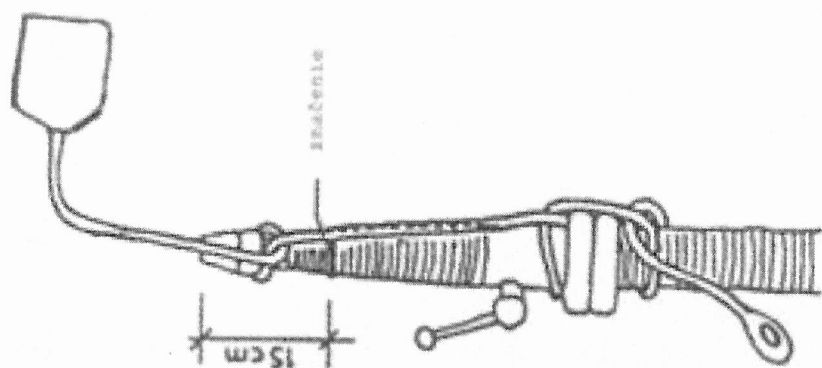
1. Sací kôš – spojenie a rozpojenie pomocou kľúčov
2. Ejektor – praktické spojenie pomocou hadíc
3. Zberač
4. Prechod 110/75
5. Kľúč na spojky – spojenie a rozpojenie vedenia pomocou dvoch kľúčov
6. Kľúč k nadzemnému hydrantu
7. Záchytné lano – uchytenie sacej hadice a sacieho koša
8. Ventilové lanko – praktické zapojenie pri použití záchytného lana
9. Viazak na hadice – praktický úvaz hadice B
10. Pretlakový ventil – praktické zapojenie
11. Objímka na hadicu B
12. Objímka na hadicu C
13. Prechod C/D
14. Primiešovač – praktické zapojenie s použitím príslušenstva
15. Prúdnica na ťažkú penu
16. Prúdnica na strednú penu

Uzly:

17. Lodný uzol

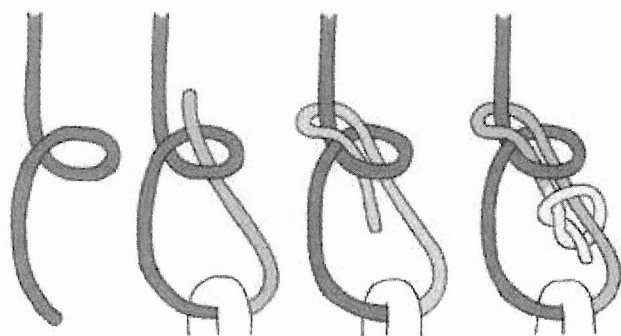


18. Uzol na prúdnicu




Obr. č. 6/d

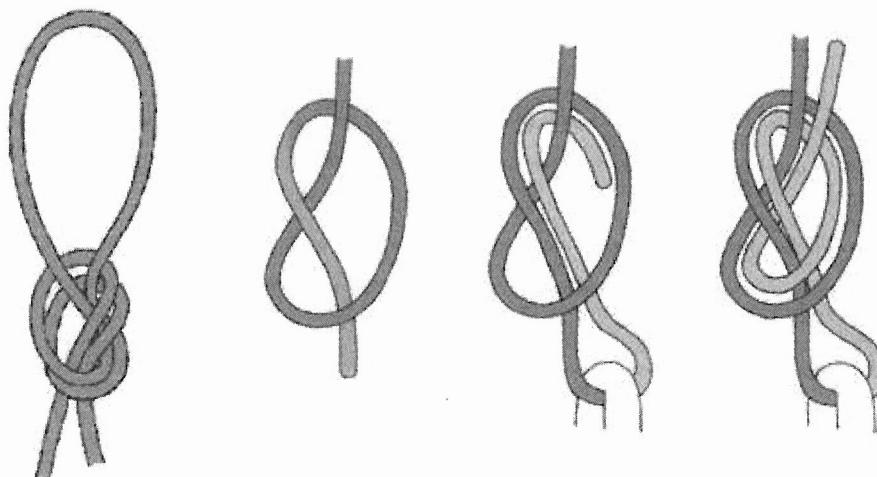
19. Dračí uzol



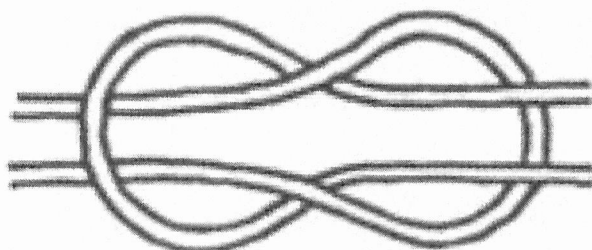
20. Osmičkový uzol



21. Vodcovský uzol



22. Plochá spojka



Aktualizované: február 2018